
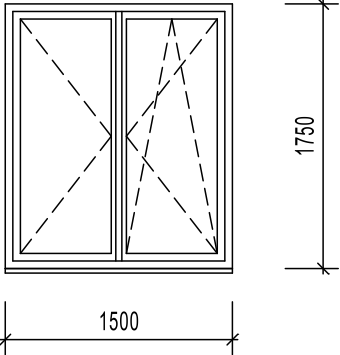
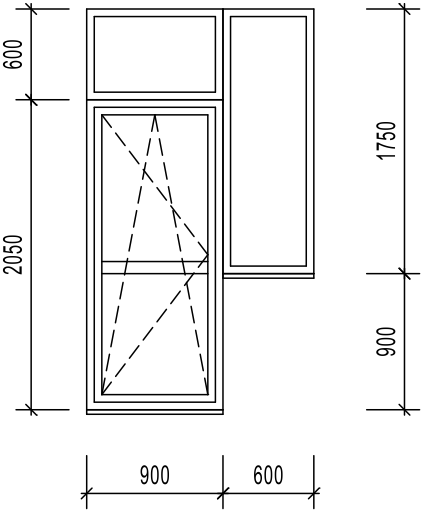
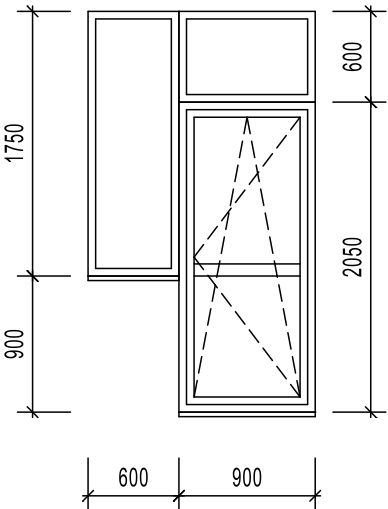
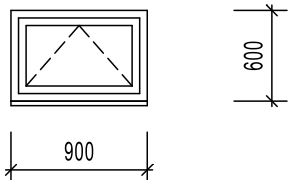
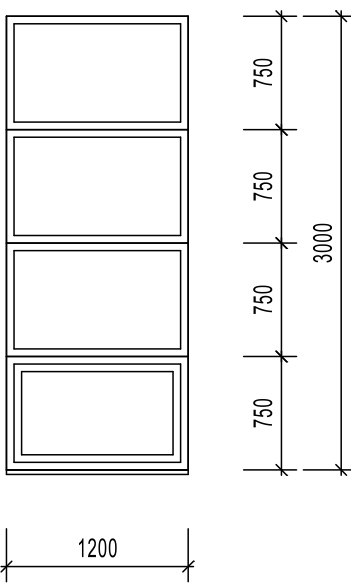
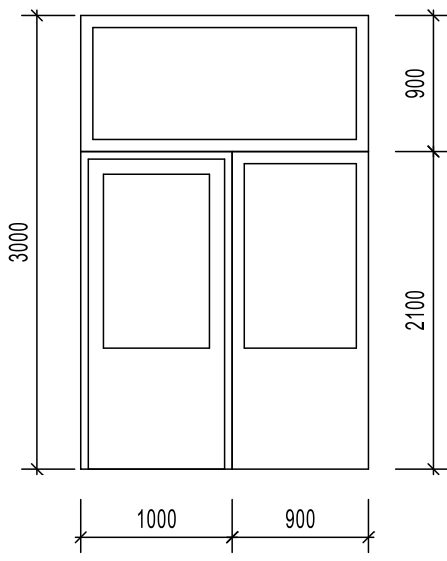


Vedoucí projektu		Stupeň		Ing. Jan Rössler <i>Projektová činnost ve výstavbě</i> <i>Na Terasě 1914, 347 01 Tachov</i> <i>IČO:46801316, tel.:602 470086</i>	
Ing. Rössler		DSP+RDS			
Investor	Město Tachov, Hornická 1695, Tachov				
Místo stavby	Tachov				
Snížení energetické náročnosti bytového domu Plánská 2031, Tachov				Formát	3A4
				Měřítko	1:50
				Číslo zakázky	20-01
				Datum	2020-06-08
Výpis oken a otvorů ve fasádě				Číslo kopie	Číslo výkresu D.1.1.17

zobrazení (pohled z exteriéru)	popis (pozn.: je uveden skladebný rozměr otvorů !!)	počet			
		I.NP	II.NP	III.NP	celkem
	<p>①</p> <p>Okno plastové dvoukřídlé otevíravé a vyklápěcí rozm. 1500/1750, rám v odstínu bílém, zasklené izolačním dvojsklem $U_w = 1,1$, vnitřní plastový parapet š. 350, venkovní eloxovaný parapet š.250, vnitřní parotěsná a vnější paropropustná páska</p>	20	19	19	58
	<p>②</p> <p>Balkonové dveře plastové jednokřídlové otevíravé a vyklápěcí rozm. 900/2050 v sestavě s pevným nadsvětlíkem rozm. 900/600 a bočním pevným dílem 600/1750, rám v odstínu bílém, zasklené izolačním dvojsklem $U_w = 1,1$, vnitřní plastový parapet š. 350, venkovní eloxovaný parapet š.250, vnitřní parotěsná a vnější paropropustná páska, provedení pravé</p>	5	6	6	17
	<p>③</p> <p>Balkonové dveře plastové jednokřídlové otevíravé a vyklápěcí rozm. 900/2050 v sestavě s pevným nadsvětlíkem rozm. 900/600 a bočním pevným dílem 600/1750, rám v odstínu bílém, zasklené izolačním dvojsklem $U_w = 1,1$, vnitřní plastový parapet š. 350, venkovní eloxovaný parapet š.250, vnitřní parotěsná a vnější paropropustná páska, provedení levé</p>	5	6	6	17

zobrazení (pohled z exteriéru)	popis (pozn.: je uveden skladebný rozměr otvorů !!)	počet			
		I.NP	II.NP	III.NP	celkem
	<p>4</p> <p>Plastové okno jednokřídle vyklápěcí rozm. 900/600, rám v odstínu bílém, zasklené izolačním dvojsklem $U_w = 1,1$, vnitřní plastový parapet š. 350, venkovní eloxovaný parapet š.250, vnitřní parotěsná a vnější paropropustná páska</p>	1			1
	<p>5</p> <p>Plastové okno jednokřídle otevíravé a vyklápěcí rozm. 1200/750 v sestavě s třemi pevnými díly 750/1200, rám v odstínu bílém, zasklené izolačním dvojsklem $U_w = 1,1$, vnitřní plastový parapet š. 350, venkovní eloxovaný parapet š.250, vnitřní parotěsná a vnější paropropustná páska</p>		1	1	2
	<p>6</p> <p>Vchodové dveře hliníkové pravé rozm. 1000/2100 v sestavě s bočním pevným dílem 900/2100 a pevným nadsvětlíkem rozm. 1900/900, rám v odstínu bílém, zasklené izolačním dvojsklem $U_w = 1,1$, vnitřní parotěsná a vnější paropropustná páska</p>	1			1